

新ふりかけ堆肥eco

略して

新ふり

なるほど

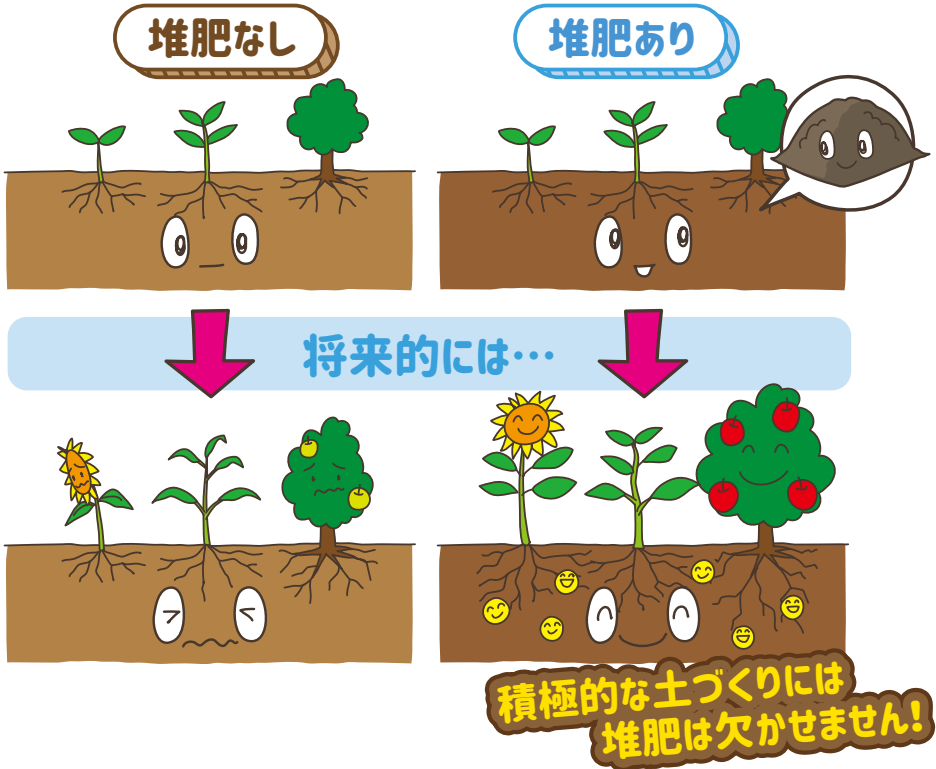
Naruhodo Guidebook

ガイドブック

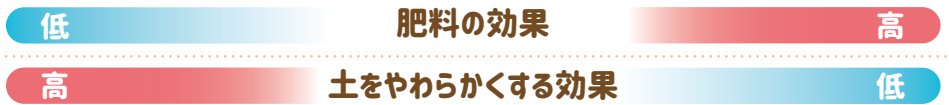


朝日アグリア株式会社

堆肥の重要性



堆肥の種類と効果



バーク堆肥

稲わら堆肥

牛ふん堆肥

豚ふん堆肥

鶏ふん堆肥

新ふりとは

腐植酸(堆肥の主成分)、完熟した牛ふん堆肥、
ゼオライト、良質な有機質原料(米ぬか等)を
混合し発酵、乾燥させた後に造粒した特殊肥料



腐植酸



牛ふん堆肥



ゼオライト



米ぬか 等



形状:ブリケット
(原寸大)



20kg ポリ袋

成分分析例(%)

チッソ	リンサン	カリ	石灰	苦土	ケイ酸	腐植酸 (計算換算値)
1.9	2.1	1.0	3.5	0.8	1.02	約18
マンガン	ホウ素	鉄	CEC (meq/100g)	C/N	pH	
0.04	0.01	1.0	83	14	6.0	

新ふりの
すごいところ

- ① 散布がらくらく
- ② 肥料持ちがよくなる
- ③ 根張りがよくなる

新ふりのすざいところ① ～ 散布がらくらく!～


通常堆肥の場合

量が多くて
まくのが大変



新ふりの場合

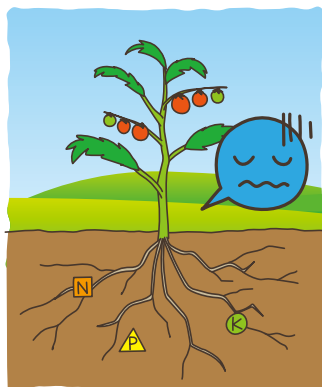
まきやすい、
作業時間が
減らせるよ!




機械施肥OK!!

新ふりのすざいところ② ～ 畑の肥料持ちがよくなる!～

新ふりなし



新ふりあり



栄養豊富な畑になり
生育が安定します!

新ふりのすざいとろろ③
～根張りがよくなる!～

豊富な腐植酸と良質な有機質原料を配合しているため、
作物の根張りや品質の向上が期待できます!

ナスにおける比較試験



新ふりあり



新ふりなし

ピーマンにおける比較試験



新ふりあり



新ふりなし

※育苗ポットにて試験


まだまだ
あるよ!!

新ふりの魅力

1. 良質有機物、ミネラルがたっぷりで、
作物が元気においしく育つ。



2. トラックが入れないハウス、
傾斜地でもらくらくまけちゃう。



3. 通常堆肥より臭いが少なく、
ご近所さんにも迷惑をかけない。



施肥基準

品目	施肥量(10aあたり)
野菜 果樹 茶樹 芝 花卉 水稲 麦 牧草	5袋 ~ 10袋(100kg ~ 200kg)
大豆	3袋 ~ 10袋(60kg ~ 200kg)

播種・定植の2週間以上前に、よく土と混合しておくことがコツです!

新ふり Q & A



新ふりをまけば、堆肥はまかなくていいの?



一般的な堆肥の施肥量は、

①地力維持に1t ②地力増進に2t 必要とされています。

新ふりを100~200kgまけば、堆肥1~2t分の腐植酸が補えます。

※堆肥の必要量は土壌の種類により異なります。



堆肥は臭いが気になってまけないけど、新ふりも臭いはするの?



堆肥の臭いの原因は ①未熟 ②水分が高い ことです。新ふりはしっかり完熟した堆肥を使用しているため、通常堆肥に比べ、水分が少なく、臭いは抑えられています。また、雑草種子・病原菌等の心配もございません。

元肥・追肥には エコレット[®]がオススメ!

堆肥と有機・化成肥料がひとつに

エコレット266



N	P	K
12	6	6

鶏ふん堆肥
約40%使用

エコレット858



N	P	K
8	5	8

豚ふん堆肥
約50%使用

エコレット048



N	P	K
10	4	8

豚ふん堆肥
約40%使用



朝日アグリア株式会社

