

レオグリーン特号

略して

レオ特

なるほど

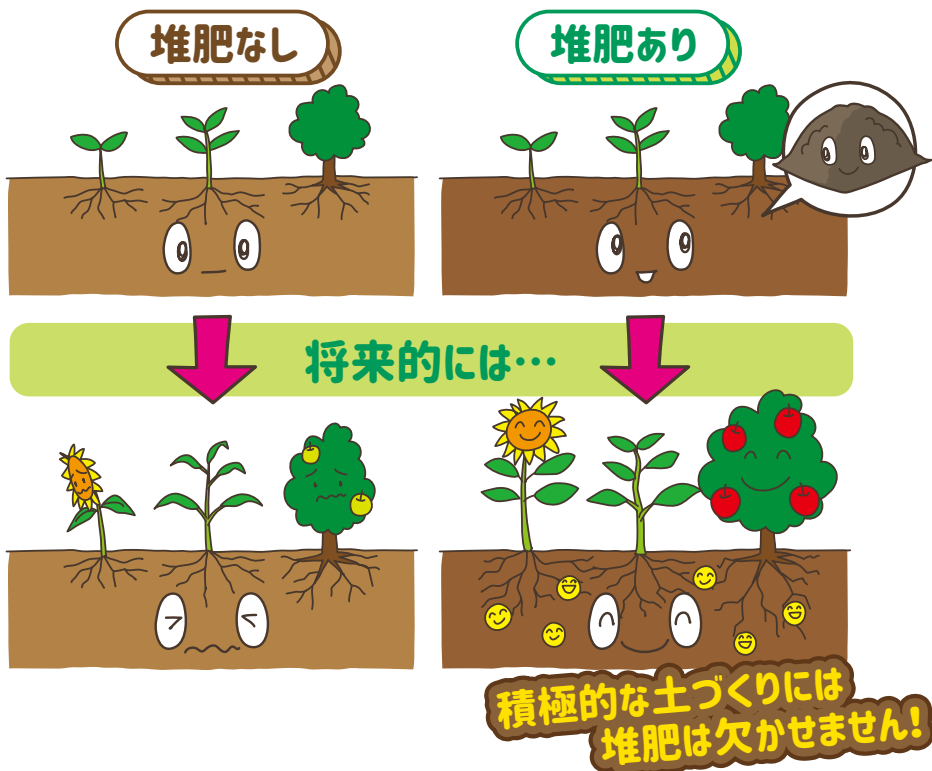
Naruhodo Guidebook

ガイドブック

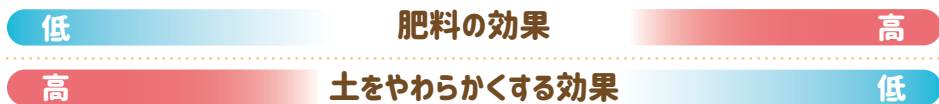


朝日アグリア株式会社

# 堆肥の重要性



# 堆肥の種類と効果



バーク堆肥

稲わら堆肥

牛ふん堆肥

豚ふん堆肥

鶏ふん堆肥

# レオ特 とは

腐植酸(堆肥の主成分)、完熟したバーク堆肥、  
良質な有機質原料(魚かす、米ぬか等)を混合、  
ペレット造粒した特殊肥料です。



腐植酸




樹皮(バーク堆肥)



魚かす



米ぬか 等



形状:ペレット  
(原寸大)



20kg ポリ袋

## 成分分析例(%)

チッソ	リンサン	カリ	石灰	苦土	鉄
3.36	3.31	1.35	4.4	0.52	0.79
ケイ酸	マンガン	ホウ素	モリブデン	pH	C/N
2.4	290ppm	31ppm	6.6ppm	6.6	10

レオ特の  
すごいところ

- ① 散布がらくらく
- ② 肥料持ちがよくなる
- ③ 根張りがよくなる

# レオ特のすごいところ① ～散布がらくらく!～

通常堆肥の場合

量が多くて  
まくのが大変



レオ特の場合

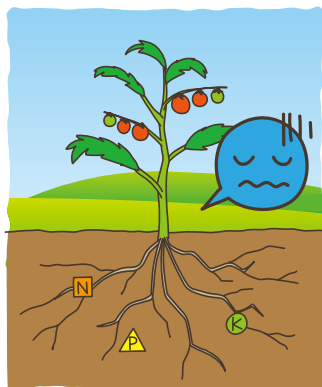
まきやすい、  
作業時間が  
減らせるよ!




機械施肥OK!!

# レオ特のすごいところ② ～畑の肥料持ちがよくなる!～

レオ特なし



レオ特あり



栄養豊富な畑になり  
生育が安定します!

レオ特のすごいところ③  
～根張りがよくなる!～

豊富な腐植酸と良質な有機質原料を配合しているため、  
作物の根張りや品質の向上が期待できます!

ナスにおける比較試験



レオ特あり



レオ特なし

ピーマンにおける比較試験



レオ特あり



レオ特なし

※育苗ポットにて試験


まだまだ  
あるよ!!

# レオ特の魅力

1. 良質有機物、ミネラルがたっぷりで、  
作物が元気においしく育つ。



2. トラックが入れないハウス、  
傾斜地でもらくらくまけちゃう。



3. 通常堆肥より臭いが少なく、  
ご近所さんにも迷惑をかけない。



# 施肥基準

品目	施肥量(10aあたり)
野菜	100kg(5袋)～200kg(10袋)
果樹	100kg(5袋)～200kg(10袋)
花卉	100kg(5袋)～200kg(10袋)
水稲	60kg(3袋)～120kg(6袋)

播種・定植の2週間以上前に、よく土と混合しておくことがコツです!

## レオ特 Q & A



レオ特をまけば、堆肥はまかなくていいの?



一般的な堆肥の施肥量は、

①地力維持に1t ②地力増進に2t 必要と言われています。

レオ特を100～200kgまけば、堆肥1～2t分の腐植酸が補えます。

※堆肥の必要量は土壌の種類により異なります。



堆肥は臭いが気になってまけないけど、レオ特も臭いはするの?



堆肥の臭いの原因は ①未熟 ②水分が高い ことです。レオ特はしっかり完熟した堆肥を使用しているため、通常堆肥に比べ、水分が少なく、臭いは抑えられています。また、雑草種子・病原菌等の心配もございません。



# 元肥・追肥には エコレット<sup>🌿</sup>がオススメ!

## 堆肥と有機・化成肥料がひとつに

エコレット055



N	P	K
10	5	5

豚ふん堆肥  
約50%使用  
低PK型

エコレット808



N	P	K
8	10	8

豚ふん堆肥  
約50%使用  
バランス型

エコレット208



N	P	K	
12	10	8	
Mn	0.2	B	0.1

豚ふん堆肥  
約40%使用  
高成分・微量元素入り

 朝日アグリア株式会社

