



シクラメン・ ガーデンシクラメン の育て方

●栽培カレンダー


月	1	2	3	4	5	6	7	8	9	10	11	12
開花期												
植えつけ・ 植え替え時期												
施肥時期												

※時期は目安です

四季の管理

冬の管理

室内の日当たりの良い窓辺で管理します。暖房が効きすぎる部屋では茎が伸びすぎる場合がありますので注意します。ガーデンシクラメンは戸外で育てることができますが、直接霜にあたりと傷むので日当たりの良い軒下などで育てます。



春の管理

日中、日の当たる戸外で雨があたらないように管理します。通常のシクラメンは最低気温が10℃以下になるときは室内に取り込みます。

夏の管理


梅雨時期からは雨のあたらない風通しのよい日陰で管理します。葉が枯れて休眠する場合があります。

秋の管理

通常のシクラメンは、最低気温が10℃を下回るようになったら室内に取り込みます。

水の管理

●通常鉢の水やり



葉や株元に水がかからないよう与えます。

●底面吸水鉢の水やり



貯水部の半分弱は水が入っているようにします。

ワンポイント!

鉢選び


葉の緑が鮮やかで散が多く、大きさが揃ったものを選びます。花びらに傷があるものは避けましょう。花茎が伸びすぎず高さが揃ったものを選びましょう。



肥料の管理

- 10月～4月ごろまで適宜与えます。(月に1回程度)株元から少し離れたところで土に浅く埋め込みます。

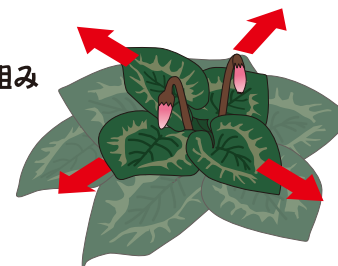
与える量			
プランター	4号鉢	5号鉢	6号鉢
15粒	8粒	10粒	12粒



軽くねじるように引っ張って摘みます

- 花が枯れたらこまめに花がらを摘みます。

●葉組み



中心の葉を軽く引っ張ります

株の中央にある葉を外側の葉に引っ掛けるように開きます。日光が株の中心にあたるよう月に1回程度行います。